

# FINANCE D 'ENTREPRISE



**Décision d 'investissement et choix de financement**

*Chap. 1*

# Objectifs

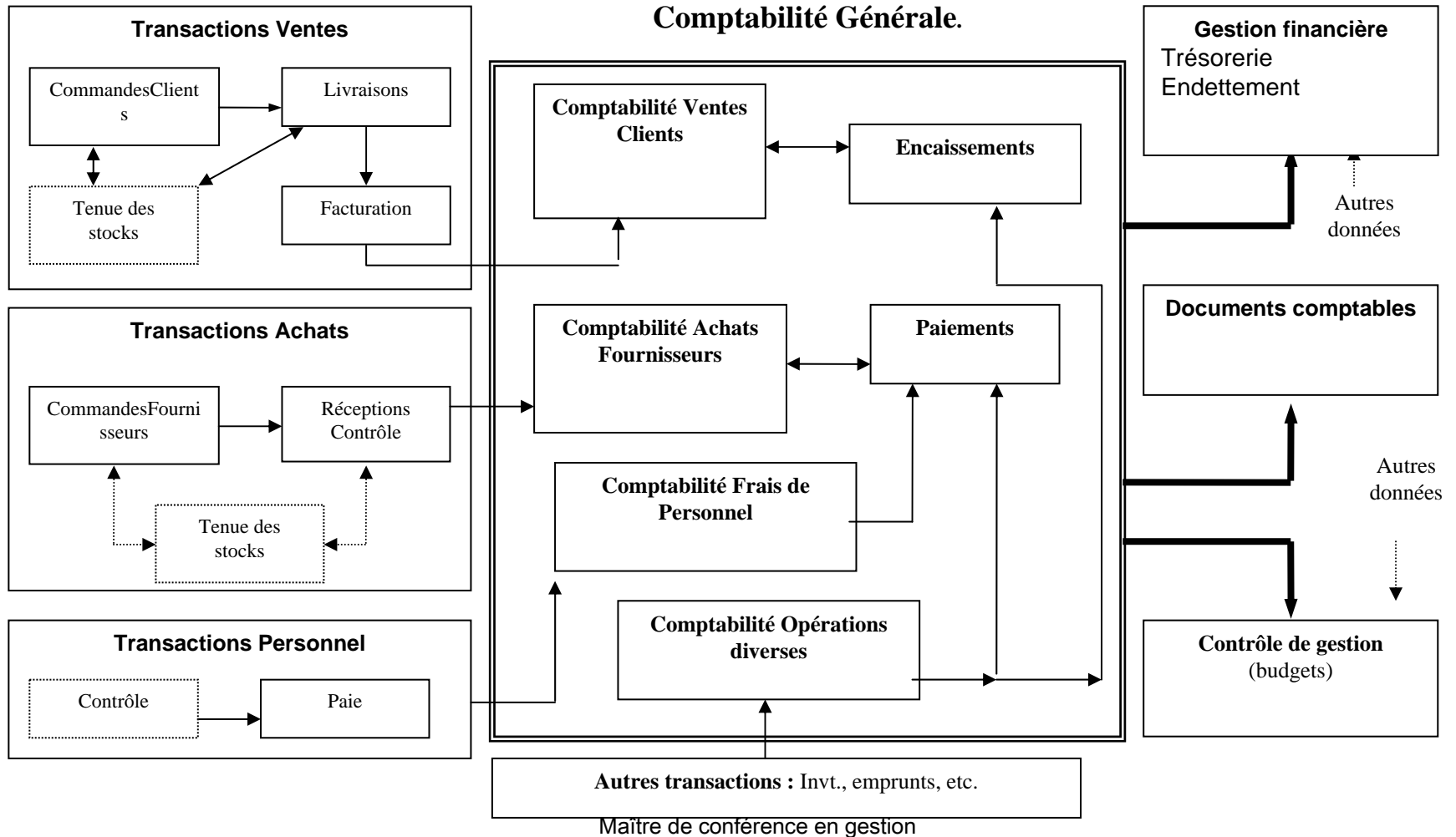
---



## Comprendre

- La place de la finance dans les sciences de gestion
- Les principaux mécanismes du circuit financier
- La logique générale des décisions financières
- Les relations entre les catégories d'agents
- L'évolution récente du marché des capitaux

# La place de la finance dans le S.I.G. de l'entreprise



# 1 - La place des décisions financières dans le circuit financier

---

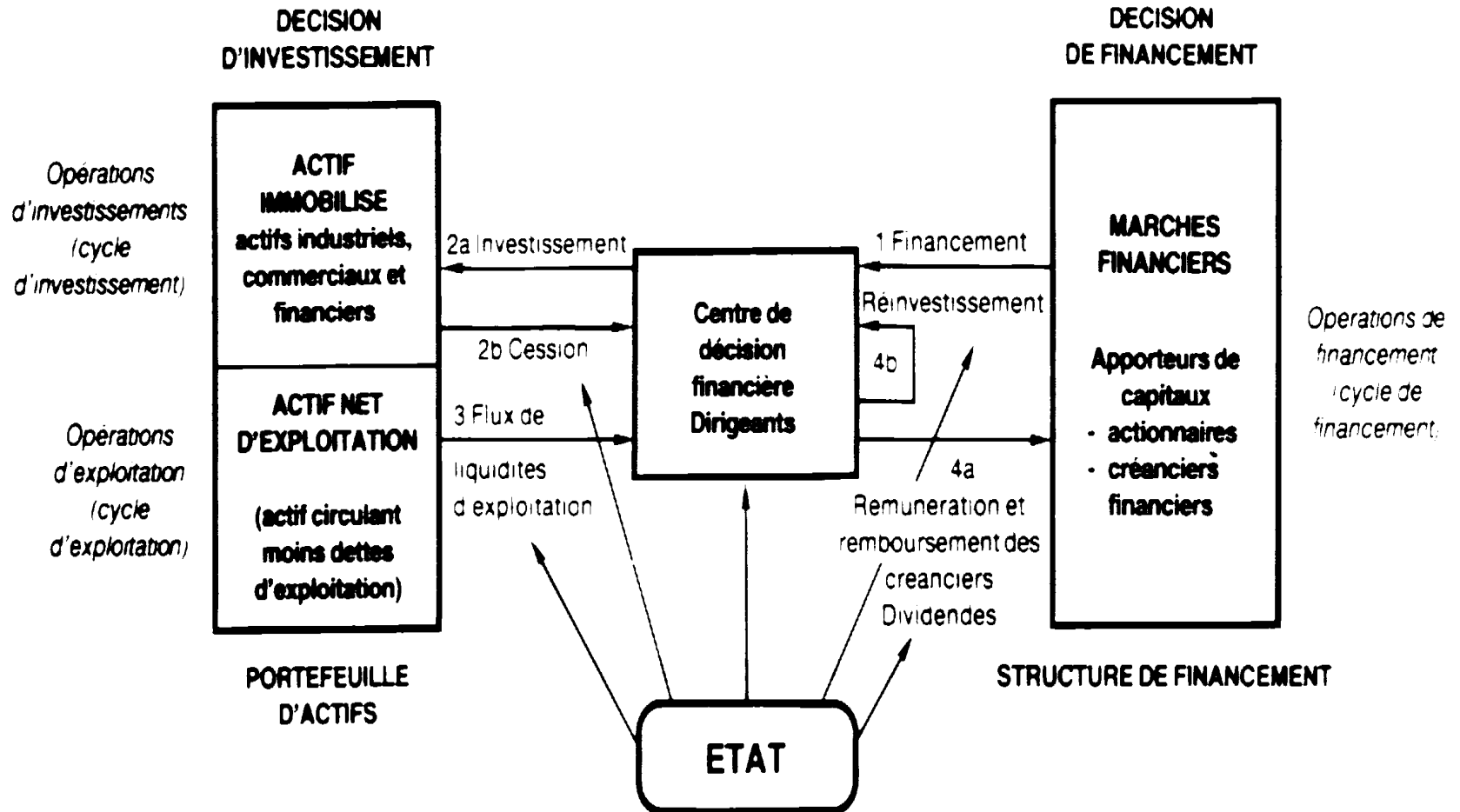
A - Description du marché financier

B - Les décisions d'investissement et de financement

C - Les différentes catégories d'agents sur le circuit financier

D - Rôle et évolution du marché financier

# 1.A - Description du marché financier



# 1.B - Les décisions d'investissement et de financement

---

La décision d'investissement



Définition



Finalités

# 1.B - Les décisions d'investissement et de financement

---

La structure du portefeuille d'actifs



**Actifs  
immobilisés**



**Actifs circulants**

# 1.B - Les décisions d'investissement et de financement

---

## QUESTIONS

- > Fonds propres ou à l'endettement ?
- > Réinvestissement ou distribution de dividendes ?
- > Autofinancement ou financement externe ?



# 1.B - Les décisions d'investissement et de financement

---

## Représentation du bilan financier

### ACTIF

### PASSIF


<b>ACTIF IMMOBILISE</b> Immobilisations nettes incorporelles, corporelles et financières	<b>CAPITAUX PROPRES</b>
<b>ACTIF NET D'EXPLOITATION</b> Actif circulant moins dettes d'exploitation	<b>DETTES FINANCIERES</b> Emprunts à long et moyen terme et concours bancaires courant

# 1.C - Les différentes catégories d'agents sur le circuit financier

---

**ACTIONNAIRES**

**DIRIGEANTS**



**CREANCIERS**

**ETAT**

# 1.D - Rôle et évolution du marché des capitaux

---

Rôle du marché financier



Financement de  
l'investissement



Mobilisation de  
l'épargne

# 1.D - Rôle et évolution du marché des capitaux

---

Evolutions du marché des capitaux



Désintermédiation  
financière



Titrisation

# 1.D - Rôle et évolution du marché des capitaux

---

Evolutions du marché des capitaux



EURONEXT NV



Evolutions en  
chiffres

# 1.II.D - Rôle et évolution du marché des capitaux

## Evolution en chiffres

En milliards d'euros	1993	1994	1995	1996	1997	1998	1999
<b>Marché boursier des valeurs françaises</b>							
<i>Capitalisation (a)</i>							
Des actions	410	368	373	469	620	844	1499
Des obligations et des titres participatifs	591	563	630	691	713	760	764
<i>Transactions</i>							
Actions	146	167	157	216	362	516	727
Obligations	1079	1018	842	972	747	389	51
<b>Nombre de valeurs françaises cotées</b>							
Premier marché	472	459	444	406	376	345	329
Second marché	254	265	266	280	307	364	367
Nouveau marché				16	34	75	104

(a) somme de toutes les valeurs boursières, soit le nombre d'actions multiplié par le cours de l'action